

등록방법 & 등록관련 FAQ



혁신장터 상품등록 안내
신규업체용

혁신장터 제품 등록 전 지정현황 확인(1/2)

| | | | | |
|------------------------------------|------------------------|--|--|--|
| 혁신조달 종합포털 혁 신 장 터 | 전체 ▼ 검색어를 입력해주세요 | | | |
| | | | | |

| | | | | | | |
|----------|----------|-----------|----------|---------|----------|---------|
| 혁신제품 전용물 | 혁신시제품 지정 | 혁신제품 시범구매 | R&D 수요조사 | 혁신수요 발굴 | 경쟁적 대화계약 | 참여기관 업무 |
|----------|----------|-----------|----------|---------|----------|---------|

조달청

조달현장 님은규제 빗장열기 공모전

공공조달 현장애로 규제 발굴

공모기간
 2022. 6. 16.(목) ~ 7. 15.(금), 30일간

공모제한
 국민, 기업, 공무원 누구나

공모내용
 기업현장 애로, 불합리한 행정관행, 산업업·신기술 진입 제한, 국민 불편

대상
 조달청장 표창 및 부상
 최우수(1명) 100만원, 우수(2명) 50만원, 장려(5명) 20만원 상품권

응모방법
 조달청 홈페이지(www.pps.go.kr)에서 공모서식 다운로드 후 전자우편(ppsreform@korea.kr) 제출

문의처: 조달청 규제개혁업무담당관 (070-4056-7445)

| 공지사항 | 보도자료 | 자료실 | + |
|--|--|-----|---|
| 2022.06 21 | 2022년 혁신제품 권역별 전시회 참여업... 1. 혁신제품 구매 촉진과 인식확산을 위해 추진 중인 '2022년 혁신제품 권역별 전시회' 관련입니다. 2.... | | |
| 제 3회 혁신조달 경진대회 공공기관 및 혁신기업 ... 2022-06-20 | | | |
| 한국방송광고진흥공사(kobaco) 「중소기업 방송... 2022-06-07 | | | |
| 2022년 상반기 혁신구매실적 우수기관 표창 계획 2022-05-24 | | | |
| 2022년도 혁신지향 공공조달 유공 포상 공모(조... 2022-05-23 | | | |

| | | | | | | | |
|---------------|-----------|------------|------------|------------|-------------|-----------|-----------|
| 국민(공동) | | | 업체 | | 수요기관 | | |
| | | | | | | | |
| 혁신수요 아이디어공모 | 혁신제품 지정현황 | 혁신제품 인증서발급 | 혁신시제품 지정신청 | 기본계획서 상시접수 | 혁신제품 시범사용선정 | 혁신구매 실적등록 | 혁신제품 지정공고 |

혁신시제품 지정 제도

설명 영상 안내 링크

01
공고 설명
혁신시제품 지정신청 공고

02
지정신청 방법
혁신시제품 온라인 신청

클릭

혁신장터 제품 등록 전 지정현황 확인[2/2]

지정 정보 목록

인증번호

지정부처

인증구분

지정업체명

혁신명

지정공고차수

초기화

검색

지정 정보 상세내역

| | | |
|------|-------|---|
| 지정정보 | 인증번호 | 2020-009 |
| | 차수 | 2020년 01차 |
| | 유효기간 | 2020년 10월 29일 ~ 2023년 10월 28일 |
| | 지정일자 | 2020년 10월 29일 |
| | 지정기관명 | 과학기술정보통신부 |
| 지정구분 | 혁신상품 | |
| | 규격서 | <div> <div>규격서</div> <div> <div>제품규격서((주)우리넷)_200615.hwp</div> <div>1.28 KB</div> <div>다운로드</div> </div> </div> |
| 업체정보 | 사업자번호 | 1248168611 |
| | 업체명 | (주)우리넷 |
| | 대표자명 | 장현국 |

| 혁신 지정 제품 정보 | | | | |
|-------------|------------|----------|-------------------|---------------------------------|
| 번호 | 상품 분류 번호 | 상품 식별 번호 | 혁신명 | 상품명 |
| 1 | 4322181001 | 23850769 | 1.2T급 패킷-광 전달망 장비 | 광다중화장치, 우리넷, OPN-3000, 패킷광전달망장비 |

① 지정정보 상세내역, 최종 승인 규격서 등을 확인(나라장터 인증서로 로그인 시 자사 규격서만 다운로드 가능)

※ 지정정보에 입력되지 않은 제품은 혁신장터 제품 등록 불가

② 혁신제품 지정정보 / 규격서 관련 문의 : 한국조달연구원 / 02-796-8234

FT1 : 최영훈 연구원(내선번호 541) / FT2 : 김소희 연구원(내선번호 547) / FT3 : 안유진 연구원(내선번호 542)

혁신장터 혁신제품 전용몰 제품 등록 단계

01

혁신장터 로그인
(나라장터 인증서로 로그인)

02

이용약관 및
사전절차 동의
(최초 1회만 진행)

03

업체정보 등록
(담당자 및 업체 소개 등)

04

제품정보 등록
(지정받은 식별번호로만 등록)

05

진행현황확인
및 수정
(관리자 반려 시 반려내용
확인 후 수정하여 다시 제출)

CHECK !

- ① 제품 등록 제출 시 관리자가 해당 내용 확인 후 승인처리
- ② 관리자가 승인처리 해야 혁신장터 내 상품 노출 가능
- ③ 수정 시 반려처리 선행 후 진행되며, 재승인 시 까지 혁신장터 내 상품 노출 불가
- ④ 현재 임시저장 기능이 없으므로 상품 등록 시 모든 내용 작성하여 제출 필수

1.1 혁신장터 로그인

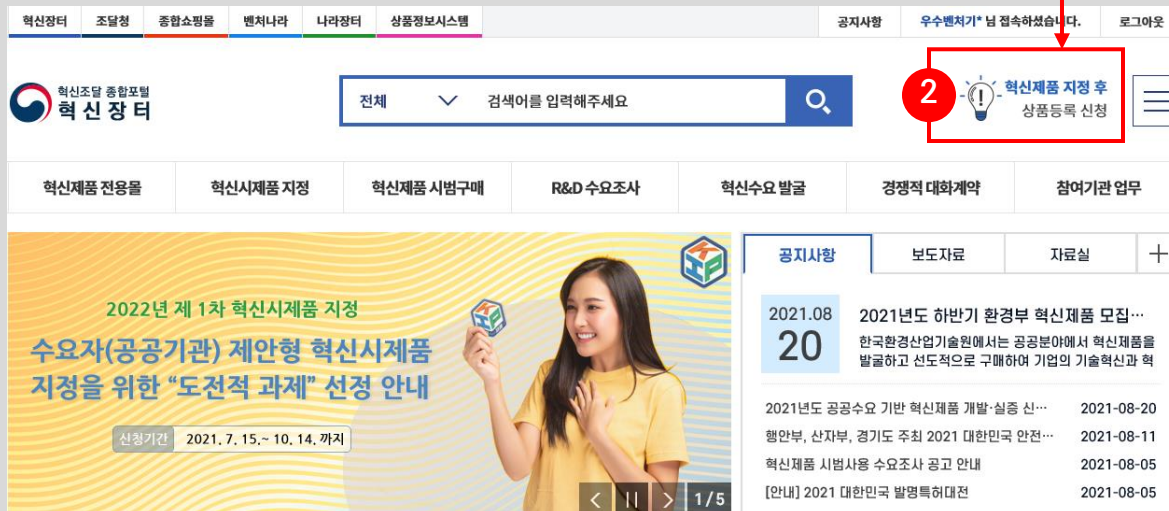
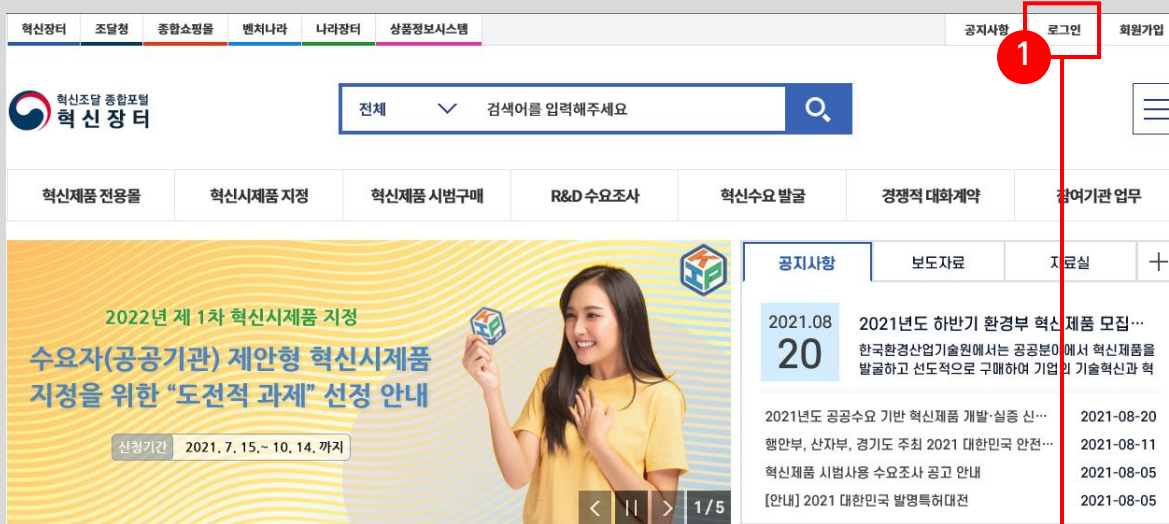
혁신장터 접속 (<http://ppi.g2b.go.kr>)

① 로그인

- 나라장터 입찰참가등록 시 사용한 인증서

② 혁신제품 상품등록 신청(배너) 클릭

- 상품등록 신청 배너는 로그인해야지만 보임



1.2.1 이용약관 동의 (전)

① 이용약관 동의 체크

- 혁신장터는 별도 회원 가입 절차 없으나 최초 방문 시 이용약관 동의 필수
- 이전에 혁신장터에 로그인해 동의한 이력이 있으면 이용약관 단계가 없음 (다음 단계로 진행)

② 확인 버튼 클릭

조달청 혁신장터 이용약관

제1장 총칙

제1조[목적]

이 약관은 조달청에서 공공서비스의 질 향상과 기술혁신을 촉진하기 위해 운영·관리하는 “혁신장터”를 이용하는 데 필요한 사항을 정하는데 목적이 있습니다.

제2조[용어의 정의]

이 약관에서 사용하는 용어의 정의는 다음 각 호와 같습니다.

1. “혁신제품 전용물”이란 “혁신장터” 내(內)의 혁신제품 전용 온라인 제품물을 말합니다.
2. “수요공급 커뮤니티”란 “혁신장터” 내(內) 혁신수요 및 공급 정보를 양방향으로 소통할 수 있는 창구를 말합니다.
3. “이용기관”이란 「조달사업에 관한 법률」 제2조 제4호에 따른 수요기관으로서 조달업무를 수행하기 위하여 국가종합전자조달시스템(이하 “나라장터”라 한다.)에 등록된 기관 중 「조달청 혁신장터 이용약관」 (이하 “이용약관”이라 한다.)에 동의하고 혁신장터를 이용하는 기관을 말합니다.
4. “이용업체”란 「조달청 혁신장터 운영·관리 규정」 (“이하 혁신장터 운영관리 규정”이라 합니다.)에 따라 이용약관에 동의하고 혁신장터를 이용하는 조달업체를 말합니다.
5. “이용자”란 수요공급 커뮤니티의 수요제기 또는 의견등록 기능을 통해 게시물을 등록하거나 조회하는 기업, 단체, 공공기관을 말합니다.
6. “혁신장터 관리자”란 혁신장터를 관리하고 운영하는 조달청장(관련 업무를 담당하는 자를 포함합니다.)을 말합니다. 관리자는 우수사례 발굴 및 불건전사례 신고, 의견의 정리 등을 지원하고 커뮤니티 운영 활성화하는 업무를 수행합니다.
7. “국가종합전자조달시스템”이란 「전자조달의 이용 및 촉진에 관한 법률」에 따라 조달청장이 조달업무를 전자적으로 처리하기 위하여 구축·운영하는 정보시스템(이하 “나라장터”라 합니다.)을 말합니다.

☐ 혁신제품 전용물 이용약관동의

취소

확인

1.2.2 이용약관 동의 (후)

① 제품등록신청조회 메뉴

② 신규 등록은 등록버튼 클릭

- 이용약관 동의를 완료한 경우,
재방문 시 해당 동의 절차 없으므로 제품등록신청 조회
페이지 우측 하단의 등록 버튼 클릭해 등록
- 이전 등록상품의 수정은 상품등록 관리자에 요청 후 해당
제품명 클릭하여 상세 페이지에서 수정

1.3 사전절차 동의

혁신장터

우수벤처기업 남
주식회사 우수벤처

로그아웃

업체 현황 정보

제품 등록 신청 조회

대표 제품 관리

판매 실적 조회

홍보전 등록 신청

기획전 등록 신청

거래정지 조회

공지사항

혁신제품전용물 FAQ

Q&A

기본계획서 등록 신청
조회

시험사용평가결과
후속조치

업체정보 및 제품정보 등록

혁신장터 운영규정

등록 메뉴얼

미리보기

사전절차

업체정보

제품정보

혁신제품전용물 등록신청 서류제출 신뢰 서약서 *

혁신제품전용물 등록신청 서류제출 신뢰 서약서

당사는 「조달청 혁신장터 운영규정」에 의하여 혁신제품 전용물 등록신청에 대한 자료(증빙자료포함) 작성·제출함에 있어서 다음사항을 준수할 것을 서약합니다.

1. 본 검토자료 작성 및 증빙자료를 제출함에 있어 정확하게 작성함은 물론 허위 서류를 제출하지 않았음을 확인합니다.
2. 「조달청 혁신장터 운영규정」 제5조 해당하는 인증·지정을 받을 당시의 기술과 동일하게 규격작성 되었음을 확인합니다.
3. 혁신제품 전용물 등록이후 등록기간이 종료할 때까지 혁신제품 전용물 등록상품에 적용된 기술, 권리, 규격 등 제반사항을 준수할 것을 확인합니다.
4. 조달업무의 공정한 집행 또는 계약의 적절한 이행을 해치는 일을 하지 않을 것을 확인합니다.

위 사항을 위반한 경우 「조달청 혁신장터 운영규정」에 근거한 귀청의 어떠한

혁신제품전용물 등록신청 서류제출 신뢰 서약서 동의

등록신청 자료 공개 동의

당사에서 혁신제품 전용물 등록자격검토를 위해 제출한 다음 서류를 혁신제품 전용물 이용기관이 구매 의사결정에 참고할 수 있도록 이용기관에 공개 및 이용기관이 열람하는 것에 동의합니다.

1. 인증 또는 지정 증빙서류
2. 규격서
3. 법정 의무 인증자료
4. 기업규모 증빙자료

혁신장터 운영규정을 확인하였습니다.

혁신장터 운영규정

Y

N

다음

① 신뢰서약서 및 등록신청 제출자료 공개 동의

② 혁신장터 운영규정 내용 확인 후 체크

- 해당 동의는 혁신제품전용물 등록을 위한 필수 제출 서류에 해당하므로 동의에 체크하지 않을 경우 등록 절차를 진행할 수 없습니다.

③ 다음 또는 업체정보 클릭해 이동

2.1 업체정보 입력

별표(*)로 표기된 부분은 필수입력 사항입니다.

I 업체 일반정보 [등록위차보기](#) ⓘ

| | | | |
|-----------|---|------------------|--|
| 사업자등록번호 | 9992111199 | 대표자명 | 나벤처 |
| 업체명(국문) | 주식회사 우수벤처 | 업체명(영문) | test 37 |
| 주소 | (35200) 대전광역시 서구 만년로 6-0 (만년동) | | |
| 전화번호 | 042-365-0596 | 팩스번호 | 042-365-0596 |
| | | 홈페이지 | test.test. |
| 업체구분 | <input type="radio"/> 제조업체 <input checked="" type="radio"/> 공급업체 | 2 담당자 명 * | 담당자 연락처 * <input type="text"/> - <input type="text"/> - <input type="text"/> |
| 담당자 이메일 * | <input type="text"/> | | SMS수신여부동의 * <input checked="" type="radio"/> 수신 <input type="radio"/> 미수신 |

II 업체 인증정보 **3**

본 업체 인증정보는 나라장터와 연동하여 제공하는 정보임

| 업체정보 | 유효기간 |
|---------------------|------|
| 업체 인증정보가 존재하지 않습니다. | |

① 업체일반정보 확인 및 작성

- 나라장터 입찰참가자격정보와 연계되어 있으므로 변경 원할 시 나라장터 통해 변경

② 사업담당자 정보 입력

※ 입력한 담당자 연락처로 혁신장터 제품 등록 등 업무관련 SMS 발송, 미수신 체크 시 발송 안 됨

③ 인증정보 내용 확인

- 나라장터 정보와 연계 제공

2.2 업체정보 입력

1 기업규모 증빙자료(중소기업)

등록위치보기 ①

해당하는 경우 중소기업 확인서 등 증빙자료 등록

| 유효기간 | 첨부파일 (※ 최대 10MB) | 삭제 |
|-------------------------------|---|---|
| 예) 2019-05-21 ~ 예) 2019-05-21 |  |  |

2 그밖에 업체 인증정보

인증 추가

| 인증구분 | 유효기간 | 첨부파일 (※ 최대 10MB) | 삭제 |
|------|------|------------------|----|
|------|------|------------------|----|

3 업체 소개 *

등록위치보기 ①

- 업체정보를 허위로 기재하거나 과장하여 작성하지 않도록 유의
※ 「혁신장터 운영규정」 제19조(이용정지) 및 제20조(등록취소)

내용입력

4 주요생산품 *

등록위치보기 ①

내용입력

① 기업규모 증빙자료 작성

- 유효기간입력
- 중소기업으로 인정받을 수 있는 관련 증빙자료첨부

② 그밖에 업체 인증정보 작성

- 해당 인증 : 장애인 기업, 사회적 기업, 새싹 기업, 창업 기업, 벤처 기업

③ 업체 소개글 입력

- 업체정보를 허위로 기재하거나 과장하여 작성하지 않도록 유의

④ 주요 생산품에 대해 입력

2.3 업체정보 입력

① 업체 홍보 이미지 첨부

※ 최소사이즈: 가로400px, 세로300px
(가로 최대 950px까지 가능)

- 이미지 용량/개수 : 파일 당 최대 10MB/최대 5개

② 업체의 유튜브 홍보 동영상 주소 입력

③ 키워드 추가

④ 다음 버튼 클릭 또는 제품정보 탭 클릭

The screenshot shows a web form for entering company information. It is divided into three main sections: '홍보 이미지' (Promotional Image), '홍보 동영상' (Promotional Video), and '키워드 등록' (Keyword Registration).
1. In the '홍보 이미지' section, a red box highlights the text '※ 각 첨부파일 당 최대 10MB까지 업로드 가능합니다.' and the '파일첨부' button.
2. In the '홍보 동영상' section, a red box highlights the '동영상 URL' input field and the '삭제' button.
3. In the '키워드 등록' section, a red box highlights the '키워드추가' button.
4. A red box highlights the '다음' (Next) button at the bottom right of the form.

I 홍보 이미지 등록위치보기 ⓘ

- 홍보 이미지 5개 등록 가능 (파일당 최대 10MB)
※ 권장 사이즈 : 가로 400px X 세로 300px, (가로 최대 950px까지 가능)

1 ※ 각 첨부파일 당 최대 10MB까지 업로드 가능합니다. 파일첨부

I 홍보 동영상 등록위치보기 ⓘ

- Youtube 링크 예시1 : https://youtube.be/VAO_oPCIXX8 일 경우 VAO_oPCIXX8 만 입력
- Youtube 링크 예시2 : https://www.youtube.com/watch?v=VAO_oPCIXX8 일 경우 VAO_oPCIXX8 만 입력

2 동영상 URL 삭제

<https://youtube.be/> 입력 삭제

I 키워드 등록 ※ 키워드 등록은 최대 10개까지 가능합니다.

키워드 입력

3 키워드추가

4 다음

3.1 제품정보 입력

I 일반정보

* 제품명 : 제품명은 제품에 대한 직관적인 설명이 가능하며, 다수의 모델을 지정 받은 경우 각 모델 별로 구별 가능 하도록 작성
예시) 스마트 LED조명(50W) , 스마트 LED조명(60W) 또는 스마트 LED조명(ABC-001) , 스마트 LED조명 (ABC-002)

* 모델명 : 혁신제품 지정 인증서 - 제품인증 대상 규격(물)(2페이지)에 기입되어 있는 해당 제품의 모델명 입력
참고) 혁신시제품 : 모델명이 없는 경우 제품명과 동일하게 입력

| | | | |
|----------|----|------|-------------|
| 1 제품명 * | | 입력 | |
| 물품식별번호 * | 입력 | 조회 2 | 세부물품분류 번호 * |
| 입력 | | 입력 | |
| 3 모델명 * | 입력 | | 물품식별번호 규격 * |
| | | 단위 * | 입력 |
| | | 대 4 | |

① 제품에 대해 직관적으로 작성

- 예: 스마트 1 LED조명 SLE312-345F

② 식별번호 조회

- 조회 버튼 눌러 식별명 또는 식별번호 검색

- 세부물품분류번호, 규격 등 자동 삽입

③ 모델명 입력

- 식별번호 신청 시 입력된 모델명과 동일하게 기재

④ 단위

- 식별번호 신청 시 기재된 단위를 입력하며 납품 조건에 따른 가격변동사항은 납품조건 항목에 기재

3.1 제품정보 입력

등록대상 소명자료 *

등록위차보기

혁신제품 지정 인증서 등록

추가하기

| 1 인증구분 * | 2 유효기간 * | 3 인증서 번호 * | 4 지정기관 * | 첨부파일 (※ 최대 10MB) * | 삭제 |
|---------------|---|------------------|---------------|--------------------|---------------|
| <div>선택</div> | <div>예) 2019-05-21</div> <div>예) 2019-05-21</div> | <div>인증서번호</div> | <div>전체</div> | <div>파일첨부</div> | <div>삭제</div> |

[illegible]

등록대상 소명자료 - 「혁신장터운영규정」 제5조 등록
대상 제품의 인증내역을 입력

※ 식별번호 입력 후 인증정보 / 인증서 자동 삽입

① 인증구분

- 우수연구개발혁신제품 (패스트트랙 Ⅰ)
- 혁신시제품 (패스트트랙 Ⅱ)
- 기타혁신제품 (패스트트랙 Ⅲ)

② 인증서 내 유효기간

③ 인증서 번호

④ 지정기관

⑤ 인증서

3.2 제품정보 입력

① 식별번호 조회 시 최종 규격서 자동 첨부

※ ‘혁신제품 지정현황’에 등록된 규격서가 자동 첨부

* 규격 추가 및 변경은 혁신제품 지정부처에 관련 절차문의

② 법정 인증 제품 납품확약서 서식 다운

③ 작성한 납품확약서 파일첨부

※ 법정 의무 인증자료 목록에 기재한 모든 법정 의무인증 증빙자료를 반드시 아래 “제품인증정보등록”란에 제출해야 합니다.

※ 법정 인증이 없는 경우에는 “해당없음”이라 기재

I 규격서 업로드 * [등록위치보기 ①](#)

※ 각 첨부파일 단 최대 10MB까지 업로드 가능합니다.

※ 2021. 3. 9.부터 규격서는 첨부된 자료와 관계없이 혁신제품 지정기관이 승인한 규격서로 대체 첨부될 예정이오니, 혁신제품 등록완료 후 규격서의 내용을 검토하시고 이견이 있는 경우는 담당자(042-724-7496)에게 문의하시기 바랍니다.

1 **파일첨부**

II 법정인증제품 납품확약서 * [등록위치보기 ①](#)

관련서식 다운로드 → 납품 확약서 및 법정 의무인증자료 목록 작성 후 첨부

2 **관련 서식 다운로드**

※ 각 첨부파일 단 최대 10MB까지 업로드 가능합니다.

3 **파일첨부**

3.3 제품정보 입력

1) 제품인증정보 제품인증내역 추가

제품인증정보 등록 등록위치보기

| 번호 | 인증구분 | 유효기간 | 인증서 번호 | 첨부파일 | 법정의무인증 여부 | 삭제 |
|----|-----------------|----------------------------------|--------|-------------------|--------------------------|-----------------|
| 1 | 조회 | 예) 2019-05-21 ~ 예) 2019-05-21 | | 파일첨부 | <input type="checkbox"/> | 삭제 |

2) 그 밖에 제품인증정보 제품인증내역 추가

| 번호 | 인증구분 | 유효기간 | 인증서 번호 | 첨부파일 | 법정의무인증 여부 | 삭제 |
|----|------|----------------------------------|--------|-------------------|--------------------------|-----------------|
| 1 | | 예) 2019-05-21 ~ 예) 2019-05-21 | | 파일첨부 | <input type="checkbox"/> | 삭제 |

① 제품인증정보

- 법정인증제품납품확약서에 작성한 모든 내용 작성

② 조회버튼 클릭 → 필요한 인증 선택

③ 유효기간 입력

- 유효기간 - 해당 법정의무인증의 유효기간 입력

- 유효기간이 별도로 지정되어 있지 않은 경우 입력하지 않음 (9999-12-31로 자동 입력됨)

④ 파일첨부

- 해당 인증의 증빙서류 파일첨부

⑤ 법정 의무 인증 체크

- 법정의무인증에 해당하는 경우 필수 체크

- 법정 의무 인증에 해당하지 않는 경우 : 체크 안 함

3.3 제품정보 입력

1) 제품인증정보

제품인증내역 추가

I 제품인증정보 등록 등록위치보기

| 번호 | 인증구분 | 유효기간 | 인증서 번호 | 첨부파일 | 법정의무인증 여부 | 삭제 |
|----|-----------------|----------------------------------|--------|-------------------|--------------------------|-----------------|
| 1 | 조회 | 예) 2019-05-21 ~ 예) 2019-05-21 | | 파일첨부 | <input type="checkbox"/> | 삭제 |

2) 그 밖에 제품인증정보

제품인증내역 추가

| 번호 | 인증구분 | 유효기간 | 인증서 번호 | 첨부파일 | 법정의무인증 여부 | 삭제 |
|----|------|----------------------------------|--------|-------------------|--------------------------|-----------------|
| 1 | | 예) 2019-05-21 ~ 예) 2019-05-21 | | 파일첨부 | <input type="checkbox"/> | 삭제 |

① 1) 제품인증정보에서 입력이 불가능한
법정 의무 인증이 있는 경우 작성

- 직접 해당 인증 (허가 등 포함) 구분 입력 후 첨부파일 업로드
- 법정의무인증인 경우 법정의무인증 여부 체크 필수

※ 인증서번호

- 인증서 번호가 있는 경우 기재(선택 사항)

* 유효기간 종료일이 없는 인증서 유효기간 입력 시
만료일을 2999-12-31로 입력하고 인증기간이
만료되면 상품검색에 노출되지 않을 수 있으므로 주의

3.4 제품정보 입력

가격정보

등록위치보기

| 구분 | 설명 | 금액 |
|----------------------|--|----|
| 1 거래 희망 가격 (VAT포함) * | 혁신제품 전용물에 표기되기 희망하는 가격 | 입력 |
| 원가 계산 가격 (VAT포함) | 실제 원가계산용역을 실시한 경우 원가계산 용역에 의해 산출된 가격을 기입(*증빙자료첨부) 원가 계산용역을 실시하지 않을 경우 공란으로 비워두면 됨 * 원가계산 증빙서류로 원가계산 조사결과 요약본과 원가계산용역기관 인증서 및 등록증을 모두 제출 | 입력 |
| 업체 공표 가격 (VAT포함) | 기존에 업체에서 판매하던 가격(*증빙자료첨부) ex) 카탈로그 가격 또는 견적서 가격 | 입력 |

가격증빙자료 업로드

원가계산가격 또는 업체공표가격을 입력한 경우 아래 증빙자료를 필수적으로 첨부해야 합니다.
1)원가 계산 가격 : 원가계산 조사결과 요약본, 원가계산용역기관 인증서 및 등록증 (반드시 모두 제출)
2)업체 공표 가격 : 카탈로그 또는 견적서 (참고)거래 희망 가격 : 증빙자료 불필요

2

파일첨부

※ 각 첨부파일 단 최대 10MB까지 업로드 가능합니다.

제품설명 *

등록위치보기

- 제품정보를 허위로 기재하거나 과장하여 작성하지 않도록 유의
※ 「혁신장터 운영규정」 제19조(이용정지) 및 제20조(등록취소)

3

내용입력

(0 / 500 Byte)

규격 *

등록위치보기

4

내용입력

(0 / 500 Byte)

5

예시) 1.최소주문수량:
2.주문단위:
3.최소납품기한:
4.운반비포함 :

(0 / 500 Byte)

납품조건 *

등록위치보기

① 가격정보 입력

- 거래희망가격(필수, 증빙자료 X) : 거래희망단가 입력
- 원가계산 가격(선택, 증빙자료 O)
- 업체 공표가격(선택, 증빙자료 O)

② 가격 증빙 자료 첨부

- 원가계산 가격 : 원가계산결과 요약본, 원가계산용역 기관 인증서 및 등록증 모두 제출 필요
- 업체 공표가격 : 카탈로그 또는 견적서 등 증빙자료 첨부

③ 제품설명 등록

④ 규격 입력

- 제품의 특징 등의 규격사항 간단하게 입력. 해당되는 규격 내용이 통합검색 키워드로 활용됨

⑤ 납품조건

- 희망단가에 대한 납품조건 입력 (예 : 최소주문수량, 배송조건 등)

17

3.5 제품정보 입력

1

혁신물 카테고리

대분류 *

선택

중분류 *

선택

소분류 *

선택

제품 키워드 등록 ※ 키워드 등록은 최대 10개까지 가능합니다.

제품 키워드

입력

2

제품키워드 추가

제품 상세 작성 *

등록위차보기 !

- 제품정보를 허위로 기재하거나 과장하여 작성하지 않도록 유의
※ 「혁신장터 운영규정」 제19조(이용정지) 및 제20조(등록취소)

- 제품상세에는 제품에 대한 설명이 포함된 이미지를 반드시 첨부
(제품상세 입력 에디터에서 맨 오른쪽 그림버튼을 누르면 이미지 등록 가능)
※ 제품상세 이미지 : 해당 제품이 어떤 제품인지에 대한 설명이 포함됨으로써 수요기관이 제품에 대한 파악을 할 수 있도록 도와주는 이미지

기본글꼴 ▼ 보통 ▼ 줄간격 ▼ B I T F T

여기에 내용을 입력하세요.

3

① 카테고리 선택

- 선택한 혁신물 카테고리로 분류

② 제품 키워드 등록

- 추가 버튼 클릭 해 최대 10개 키워드 등록 가능
(통합검색 시 검색 키워드로 조회)

③ 제품 상세 작성

- 제품 설명은 물론 상세 이미지 등록 가능
- 상세 이미지 가로는 **최대 1110px**까지 가능
- 더 큰 크기로 작성 시 화면에 제대로 노출이 안될 수 있습니다.

※ 수요기관이 해당 제품에 대해 판단할 수 있는 중요 자료로, 이미지 또는 텍스트로 등록할 수 있습니다.

※ 텍스트의 나열보다는 이미지를 사용한 상세정보 등록 시 상품에 대한 정보 확인이 용이합니다.

3.6 제품정보 입력

① 제품의 대표 이미지

- 파일첨부 버튼 클릭 **최대 5장** 등록 가능

- **가로*세로 : 600*600px**

※ **등록한 이미지 중 첫번째 이미지가 대표이미지**로 노출됨
(검색 및 리스트 내 상품 썸네일)

※ 다른 4개 이미지는 상품 상세화면 내에서 확인 가능

② 중소벤처기업부(중소기업유통센터)의 기술 개발제품 시범구매제품인 경우 작성

③ 작성한 내용 미리보기 가능

④ 제출

1 | 제품 대표 이미지 * 등록위치보기 ①

- 제품 이미지 5개 등록 가능 (파일당 최대 10MB)
- 제품 이미지 사이즈 600*600(가로/세로)

※ 각 첨부파일 단 최대 10MB까지 업로드 가능합니다.

파일첨부

3D, VR, 비디오 등록위치보기 ① * 웹3D(파일당 최대 30MB), 파노라마VR & 동영상(파일당 최대 100MB) 등록 가능

2 | 중소기업 기술개발제품 시범구매제품 등록 등록위치보기 ①

※ 해당하는 경우에만 제출 (* 조달청시범구매사업이 아닙니다.)

- 중소벤처기업부(중소기업유통센터)의 기술개발제품 시범구매제도를 의미함
- 중소기업 기술개발제품 시범구매 지정여부를 객관적으로 증빙할 수 있는 서류 반드시 제출
(ex, 지정증서, 공문 등)

| 중기부 시제품지정주체구분 * | 과제번호(제품번호) * | 유효기간 * | 첨부파일(※ 최대 10MB) | 삭제 |
|-------------------------------------|--------------|--|-----------------|-----------------------------------|
| 전체 <input type="button" value="v"/> | 과제번호(제 | 예)2019-05-21 <input type="button" value="calendar"/> 예)2019-05-21 <input type="button" value="calendar"/> | 파일첨부 | <input type="button" value="삭제"/> |

3 **4**

4.1 상품등록 신청 현황 조회

① 제품등록신청조회

- 혁신장터 로그인 > 상품등록 배너 클릭 > 제품 등록신청 조회 > 등록 현황 목록 내 상태로 진행 상황 확인 가능

② 제품 등록 진행 상태

- 제출 : 제출 완료된 상태 (제출 버튼까지 누른 상태)
- 반려 : 반려이력을 확인하여 수정 후 다시 제출 요망
- 승인 : 혁신제품 전용몰에 제품 등록 완료

③ 제품명 클릭

- 업체정보 및 제품정보 작성 페이지로 이동

혁신조달 종합포털
혁신장터

혁신물

김주형 님
(주)비비비

로그아웃

업체 현황 정보

제품 등록 신청 조회

대표 제품 관리

판매 실적 조회

홍보전 등록 신청

기획전 등록 신청

거래정지 조회

공지사항

혁신제품전용몰 FAQ

제품 등록 신청 조회

상태: 전체, 등록일자: 전체, 모델명: 입력

초기화, 검색

※ 제품 승인 이후 대표 제품 관리에서 대표 제품 지정을 해주세요. (대표 제품으로 지정된 상품식별번호의 제품이 혁신 제품물에 노출 됩니다.)

I 제품 등록 신청

총 1건의 조회 결과가 있습니다. (1/1페이지)

| 번호 | 상태 | 제품명 | 모델명 | 물품식별번호 | 담당자 | 제출일자 | 등록일자 |
|----|----|------------|----------|----------|-----|------------|------------|
| 1 | 제출 | 상품등록 테스트제품 | 테스트용품-01 | 12345678 | 홍길동 | 2021-08-26 | 2021-08-26 |

등록

1

4.2 반려 내용 확인 및 수정

① 진행상태 확인

② 제품명 클릭

③ 반려 사유 확인

- 제품정보 및 업체 정보 탭 클릭하여 이동
- 필요한 내용 수정 후 제출버튼 클릭

※ 상품정보 수정을 위해서는 상품등록 관리자에 수정요청 필요

※ 수정요청 시 해당 제품은 반려처리 되며 다시 제출하여 승인 되기 전까지 혁신장터 내 상품이 노출되지 않음

업체 · 상품정보
등록 & 수정 문의

070-4056-7672

제품 등록 신청

· 총 1건의 신청 결과가 있습니다. (1/1페이지)

10건 ▼

| 번호 | 상태 | 제품명 | 모델명 | 물품식별번호 | 담당자 | 제출일자 | 등록일자 |
|----|----|-------------|----------|----------|-----|------------|------------|
| 1 | 반려 | 상품등록 테스트_01 | 테스트제품_01 | 12345678 | 홍길동 | 2021-08-24 | 2021-08-24 |

등록

업체정보 및 제품정보 상세/수정

홈 > 혁신물 > 제품등록 신청조회

사전절차 | 업체정보 | 제품정보 | **반려이력** | 혁신장터 운영규정 | 등록 매뉴얼 | 미리보기

반려사유

반려일자 | 2021-08-24 14:54:50



등록대상 소명자료에 등록된 혁신제품 지정 인증서에서 물품식별번호를 확인할 수 없습니다.

혁신제품 인증서 등록시 2페이지 이후의 물품식별번호 기재항목도 스캔하여 올려주시기 바랍니다.

(관련규정 「조달청 혁신장터 운영·관리 규정」)

- ① 우수연구개발 혁신제품 (Fast Track I)
- ② 혁신시제품(Fast Track II)
- ③ 혁신성·공공성 인정제품 (Fast Track III)

※ 혁신제품으로 지정 받은 업체의 경우에도
최종 규격서에 명시된 지정 받은 물품식별번호로만
등록이 가능합니다.

|  혁신조달 종합포털 혁신제품 전용물 | <input type="text" value="혁신물"/> <input checked="" type="checkbox"/> <input type="button" value="검색어를 입력해주세요"/> <input type="button" value="Q"/> | 혁신제품 지정 후 상품등록 신청  | | | | |
|--|--|--|----------|---------|----------|---------|
| 혁신제품 전용물 | 혁신시제품 지정 | 혁신제품 시범구매 | R&D 수요조사 | 혁신수요 발굴 | 경쟁적 대화계약 | 참여기관 업무 |


카테고리전체

- 우수연구개발 혁신제품
- 혁신시제품
- 기타혁신제품
- 혁신제품 전체보기

혁신제품 전용물 제품 등록 안내







등록대상

- 1) 우수연구개발 혁신제품 (패스트트랙 1)
- 2) 혁신시제품 (패스트트랙 2)
- 3) 기타 혁신제품 (패스트트랙 3)



| 공지사항 | 문의사항 | FAQ |
|--|------|---|
| <p>2021.01 08</p> <p>[매뉴얼] 혁신제품 전용물 상품 등... 이용업체용_ 혁신제품 전용물 상품 등록 매뉴얼을 붙임과 같이 첨부하오니 참고하시기</p> | | |
| <p>[매뉴얼] 혁신제품 수의계약 매뉴얼</p> <p>2020년 제2차(추가) 혁신시제품...</p> <p>혁신제품 지정 현황 (우수연구개...</p> <p>2020년 해방산부서 우수연구개...</p> | | <p>2020-11-06</p> <p>2020-09-02</p> <p>2020-07-01</p> <p>2020-06-22</p> |

혁신물 최근등록상품

| | | | | | |
|---|---|---|--|--|---|
|  정지하지 않고 인증하... 4,172,000원 |  파손없는 도로표지판(...) 57,000원 |  실시간방문객(관광객)... 1,050,000원 |  시각장애인을 위한 줄... 32,700,000원 |  3상 공간벡터 플스 폭... 7,273,000원 |  안전이 강조된 LED 바... 376,000원 |
|---|---|---|--|--|---|

Q. 다수 제품을 지정 받았는데 등록은 어떻게 하죠?

- ① 각 규격 별(물품식별번호)로 제품을 등록 신청합니다.
- ② 대표 제품 1개를 우선 등록 신청합니다.
- ③ 해당 제품을 승인 받은 후 나머지 제품도 등록 신청합니다.
- ④ 제품 등록은 업체가 정보 작성 후 제출하면 관리자가 해당 내용을 확인한 후 승인처리 진행.

※ 여러 제품을 한번에 등록 시 동일 사유로 모두 반려처리 될 수 있으므로 대표 제품을 우선 등록하여 검토, 승인 후 같은 방식으로 나머지 제품 등록하는 것이 좋습니다.

※ 다수 제품(물품식별번호로 구분) 등록 신청 시 첫 번째 저장한 제품 정보가 이후 제품 등록 신청 시에도 자동으로 입력되게 됩니다.

Q. 메인화면 ‘최근등록제품’ 배너에 제품이 1개만 노출 되요

- ① 동일 세부품명의 다수 제품을 등록한 경우 **업체별로 대표 제품 1개만 해당 부분에 노출**되며, 가장 먼저 제출하여 승인처리 된 제품이 대표제품으로 기본 설정됩니다. (혁신제품전용몰 메인화면 최근 등록제품 배너)
- ② 마이페이지(혁신장터 로그인하여 혁신제품 지정 상품등록 신청 클릭)에 들어가 **대표 제품 관리 메뉴를 통해 다른 제품으로 변경**할 수 있습니다.
- ③ 해당 부분은 대표 제품만 노출되나 혁신장터 검색 시 등록된 모든 제품 조회 가능합니다.

혁신장터

혁신물

대표제품관리

• 상품식별번호: 입력

• 등록일자: 예) 2019-05-21 ~ 예) 2019-05-21

• 세부품명번호: 입력

• 혁신상품구분: 전체

조회

초기화

검색

※ 대표상품은 동일한 세부품명번호를 갖고있는 상품식별번호 중 하나만 지정 가능합니다. (대표제품으로 지정된 상품식별번호의 제품이 혁신 제품물에 노출 됩니다.)

제품 목록

• 총 2건의 조회 결과가 있습니다. (1/1페이지)

| 대표상품 | 세부품명번호 | 상품식별번호 | 상품명 | 모델명 | 등록일자 | 혁신상품구분 |
|-------------------------------------|------------|----------|----------|----------|------------|--------|
| <input type="checkbox"/> | 1234567890 | 12345678 | 테스트 상품명1 | 테스트 상품명1 | 2021-06-14 | 혁신시제품 |
| <input checked="" type="checkbox"/> | 1234567890 | 12345678 | 테스트 상품명1 | 테스트 상품명1 | 2021-06-14 | 혁신시제품 |

대표상품 지정

Q. 제품 등록 시 임시저장이 안되나요?

- ① 임시저장버튼이 없으므로 제품 등록 시 모든 내용을 작성하여 제출하여 주시가 바랍니다.
- ② 제품 관련 상세 내용 등의 변경이 필요한 경우 관리자에 수정 요청을 하셔야 제품 정보 수정이 가능합니다.

업체 · 상품정보 등록 & 수정

070-4056-7672

혁신장터 시스템 오류

042-365-0595, 0593

Q. 시범구매사업에 참여하려면 어떻게 해야 하나요?

- ① 조달청에서 진행하는 시범구매사업에 참여하기 위해서는 먼저 **혁신장터에 제품 등록을 완료**하셔야 합니다.
- ② 제품 등록 후 **기본계획서를 작성하여 제출**하시면, 검토 후 시범구매 수요조사 대상 제품에 포함됩니다.
※ 참조 : [혁신제품 시범사용 기본계획서 상시 접수 안내\(21.12.1.부터 상시접수\)](#)
- ③ 수요기관 대상으로 시범사용 수요조사를 실시한 이후, 조달청 내부 심의를 거쳐 시범사용기관 및 수량, 예산규모 등이 확정되게 됩니다.
※ 공고문 예시([2022년 제2차 혁신제품 시범구매를 위한 수요조사 안내](#))